IGELHAUS

EULEN- & GREIFVOGELSTATION
Haringsee

Bauanleitung

Trockenes, ungehobeltes und unbehandeltes Nadel- oder Hartholz mit einer Brettstärke von 20 mm eignet sich hervorragend für den Bau von Igelhäusern. Die Einzelteile anhand der nebenstehenden Skizze zuschneiden.

In den oberen Teil der Vorderwand einige Löcher mit ca. 2-3 cm Durchmesser bohren, die eine gute Durchlüftung gewährleisten und einem feuchten Klima vorbeugen. Außerdem die Einschlupf-Öffnung ausschneiden.

Die einzelnen Bretter laut Skizze zusammenschrauben.

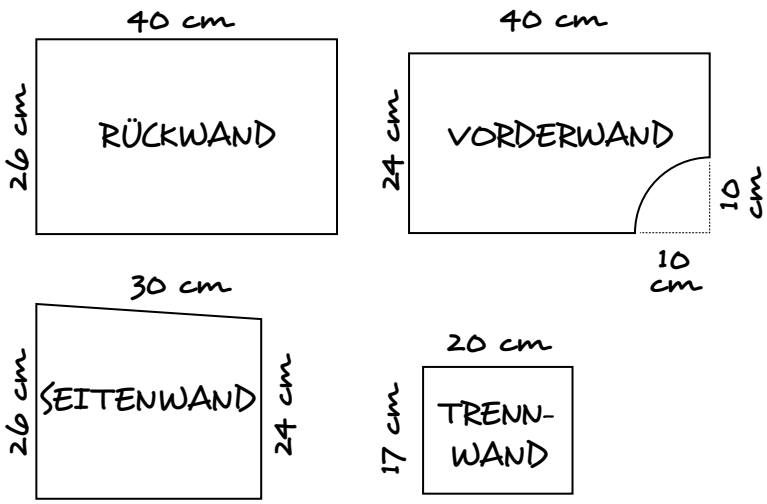

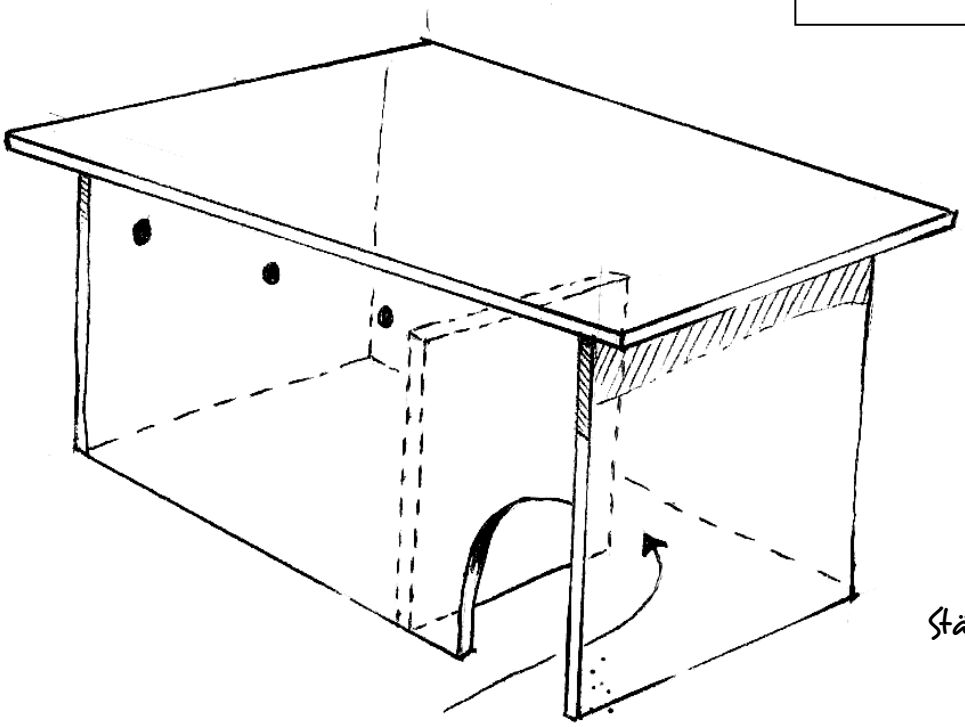

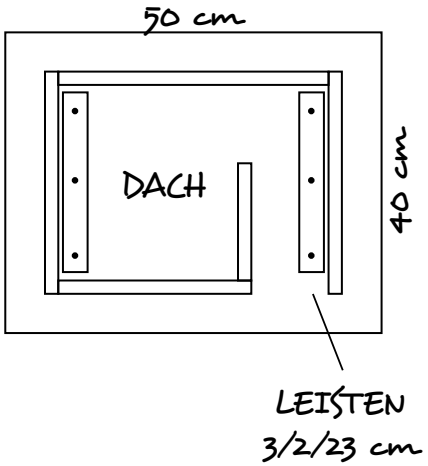

Stärke aller Bretter 2 cm!

Durch die Zwischenwand wird der Eingangsbereich vom Rest des Hauses abgeteilt und bietet so Sicherheit vor Beutegreifern. Das Dach kann auch unverschraubt aufgelegt werden, so kann es im Frühjahr zur Reinigung abgenommen werden. Zur längeren Haltbarkeit die Dachplatte mit Blech oder Dachpappe abdecken.

Foto: Shutterstock

EULEN- UND GREIFVOGELSTATION Haringsee
Untere Hauptstrasse 34 | 2286 Haringsee
Tel. 02214/480 50
office@eulen-greifvogelstation.at
www.eulen-greifvogelstation.at
Notfallnummer: 0664/34 04 530
Spenden: IBAN: AT57 2011 1827 7148 4201
BIC: GIBAATWWXXX